

Violencia Familiar y de Género

Junio 2020

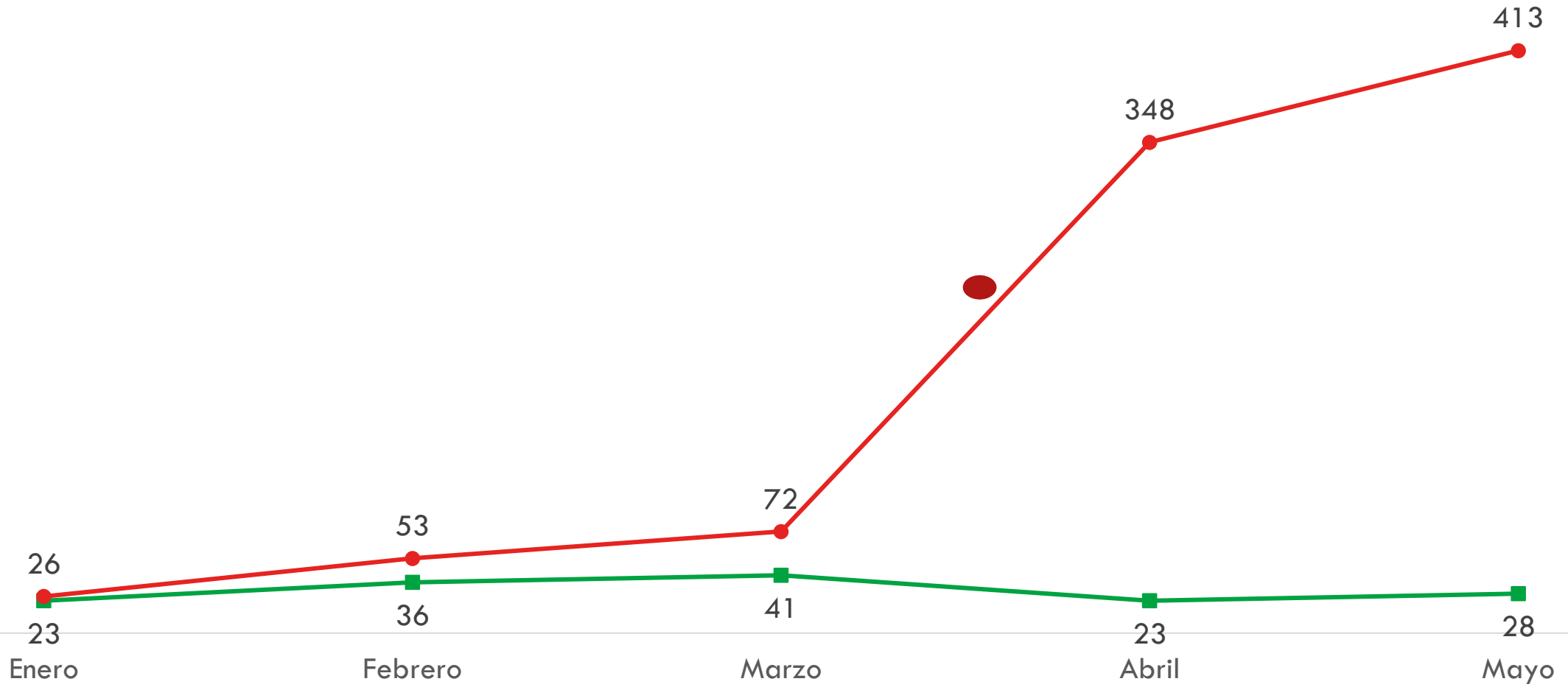
Consejo Ciudadano para la Seguridad Ciudadana y Procuración de
Justicia de la Ciudad de México





Violencia Familiar

Tendencia 2019 - 2020



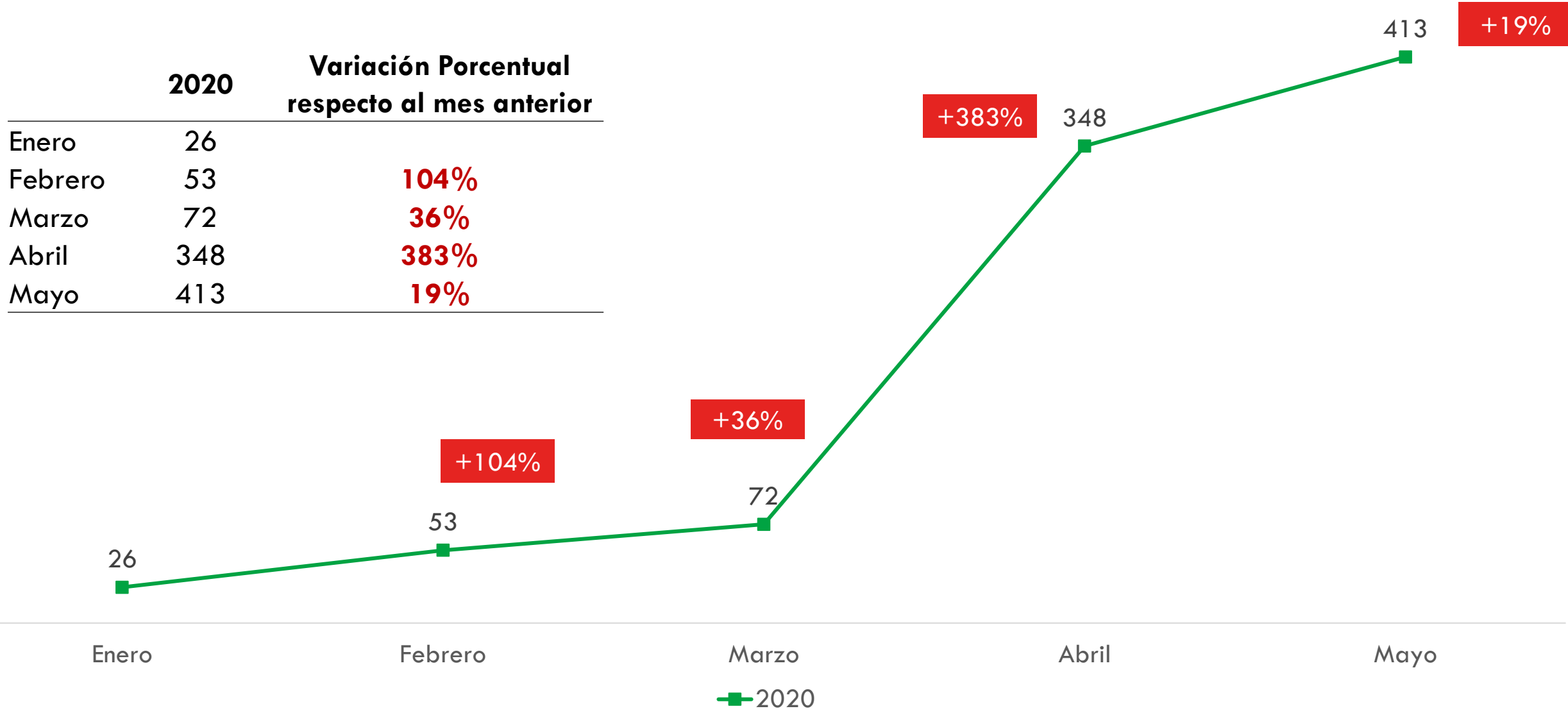
■ 2019 ● 2020 ● Inicio de campaña no estás sola



Llamadas por Violencia Familiar

- Denuncia
- Inteligencia
- Seguridad
- Innovación

Tendencia 2020



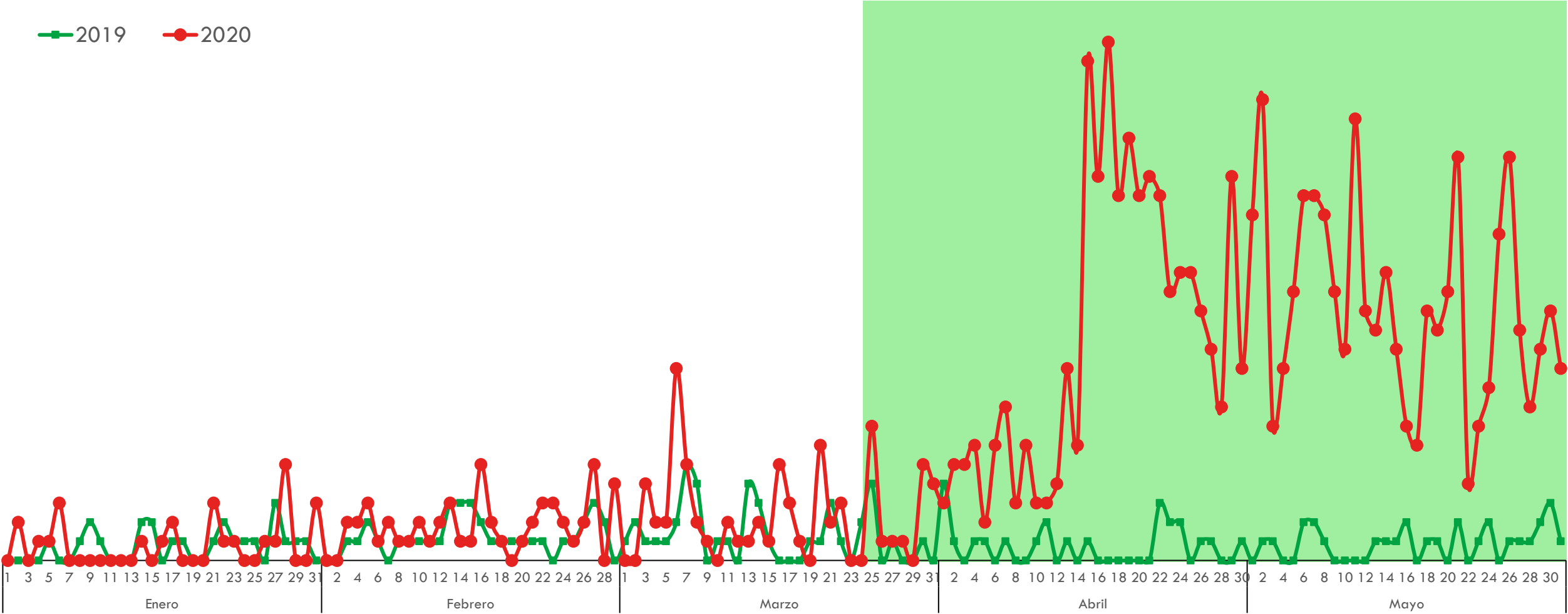


Violencia Familiar

Tendencia 2019 - 2020



—■ 2019 —● 2020



Necesidad de los usuarios

Necesidad	Incidencia	Porcentaje	Acumulado
Asesoría	442	49%	49%
Desea saber qué hacer	127	14%	63%
Denuncia	101	11%	74%
Requiere asesoría para una tercera persona	97	11%	84%
Apoyo psicológico	88	10%	94%
Servicios de emergencia (patrulla)	40	4%	99%
Divorcio/separarse	7	1%	99%
Albergue	6	1%	100%

Canalización

Canalización	Reportes	Porcentaje
Consejo Ciudadano Ciudad de México	283	31%
Centro de Justicia para las mujeres	282	31%
Dependencias del Estado de México	71	8%
911	69	8%
Fiscalía Desconcentrada	47	5%
Dependencias de la FGJCDMX	44	5%
CAVI	35	4%
Fiscalía General del Estado	30	3%
LUNAS	19	2%
Organizaciones civiles	16	2%
DIF	6	1%
TSJCDMX	4	0.4%
Sin canalización, atención completa en call center	1	0.1%
Secretaría de las mujeres	1	0.1%

CIFRA NEGRA

Durante el 2020 hemos atendido **912** reportes sobre violencia familiar, lo que equivale a 6 reportes diarios

Sólo el **6%** de los reportes terminan en una carpeta de investigación

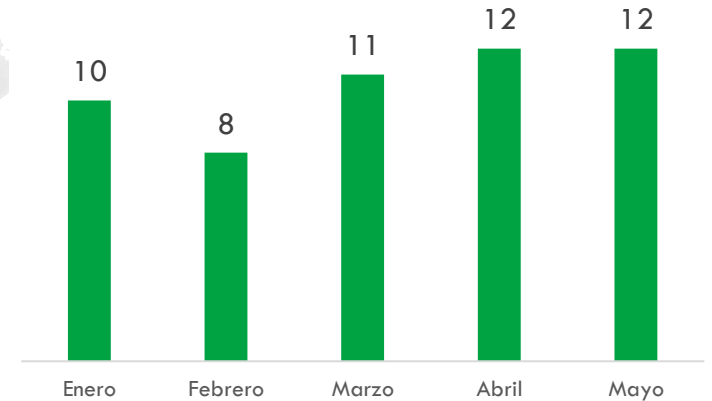
CIFRA NEGRA: 94%

Carpetas de investigación abiertas



87 víctimas aceptaron iniciar el proceso para abrir una carpeta de investigación en 2020

Carpetas abiertas por mes

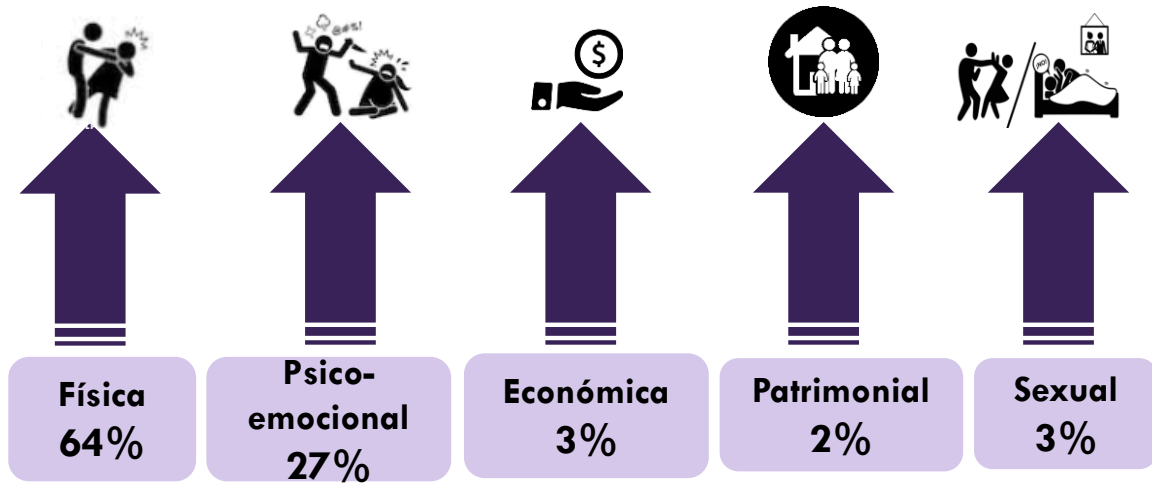


De las cuáles:

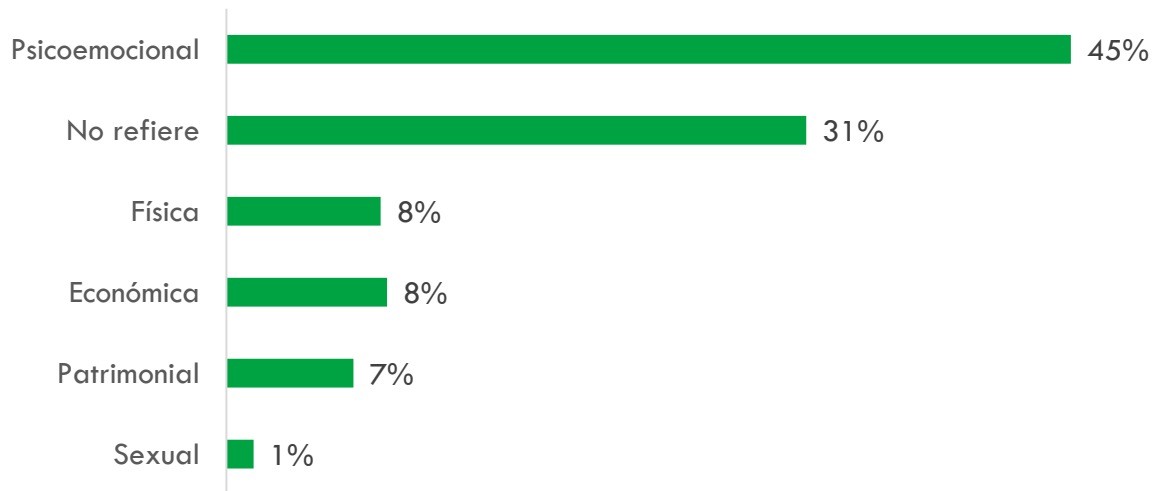


El 54% de las víctimas que aceptaron iniciar el proceso, lo hicieron a partir de la campaña No estás sola

Tipo de violencia



Consecuencia de la principal violencia



Lugar de los hechos

El hogar es el principal lugar donde se comete la violencia familiar



Representa el **96%**

Seguido por:

El 4% de las agresiones ocurrieron fuera del domicilio y en la vía pública.



Notas del análisis de casos

- El 45.7% de las y los denunciados se encuentra en un rango de edad entre los 21 y 40 años.
- En el 42 % de los casos se refiere que la violencia se presenta diariamente.
- De acuerdo con las víctimas, el confinamiento provocó el aumento de violencia debido a que el agresor se encuentra todo el día en casa. **“Ojalá que esto termine rápido, para que mi esposo ya se vaya a trabajar”**.
- El miedo es una constante en las víctimas, incluso es un factor para evitar dejar a sus agresores, por lo que la mayor parte de las mujeres solo llama para desahogarse.
- En la Fase I se recibieron 62 reportes, la Fase II terminó con 222 y actualmente se contabilizan 558.