

# Trata de Personas

Junio 2019

SESNSP – Secretariado Ejecutivo del Sistema Nacional de Seguridad Pública

**DI SÍ**  
DENUNCIA

Línea de Seguridad  
☎ **5533-5533**  
📞 55  
¡Actúa y Denuncia!

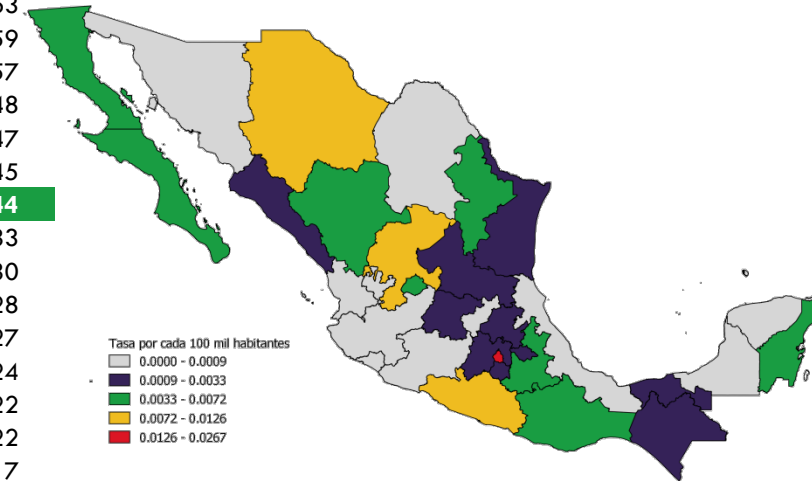
🐦 @elconsejomx  
📘 @ConsejoCiudadanoMx  
📷 @consejociudadanomx  
🌐 consejo-ciudadano-mx.org  
📞 Loda Nacional \*5533

## Incidencia por entidad federativa

Lugar	Entida federativa	2018 DIC*	2019 ABR*	Incremento DIC 2018 - ABR 2019
1	<b>Ciudad de México</b>	0	13	<b>1300%</b>
2	Chihuahua	1	3	<b>200%</b>
3	Guerrero	1	2	<b>100%</b>
4	Aguascalientes	1	1	<b>0%</b>
5	Hidalgo	0	1	<b>100%</b>
6	Puebla	0	1	<b>100%</b>
7	San Luis Potosí	0	1	<b>100%</b>
8	Zacatecas	0	1	<b>100%</b>
9	Baja California	2	0	<b>-100%</b>
10	Baja California Sur	0	0	<b>0%</b>
11	Campeche	0	0	<b>0%</b>
12	Chiapas	0	0	<b>0%</b>
13	Coahuila	0	0	<b>0%</b>
14	Colima	0	0	<b>0%</b>
15	Durango	0	0	<b>0%</b>
16	Guanajuato	0	0	<b>0%</b>
17	Jalisco	0	0	<b>0%</b>
18	Estado de México	1	0	<b>-100%</b>
19	Michoacán	1	0	<b>-100%</b>
20	Morelos	0	0	<b>0%</b>
21	Nayarit	0	0	<b>0%</b>
22	Nuevo León	0	0	<b>0%</b>
23	Oaxaca	3	0	<b>-100%</b>
24	Querétaro	0	0	<b>0%</b>
25	Quintana Roo	1	0	<b>-100%</b>
26	Sinaloa	0	0	<b>0%</b>
27	Sonora	0	0	<b>0%</b>
28	Tabasco	0	0	<b>0%</b>
29	Tamaulipas	0	0	<b>0%</b>
30	Tlaxcala	0	0	<b>0%</b>
31	Veracruz	0	0	<b>0%</b>
32	Yucatán	0	0	<b>0%</b>
	<b>Nacional</b>	<b>11</b>	<b>23</b>	<b>109%</b>

## Tasa por cada 100 mil habitantes – Cuatrimestre 2019

Entidad	Tasa por cada 100 mil habitantes*
1 <b>Ciudad de México</b>	<b>0.0267</b>
2 Chihuahua	0.0126
3 Zacatecas	0.0100
4 Guerrero	0.0095
5 Oaxaca	0.0072
6 Aguascalientes	0.0065
7 Baja California	0.0063
8 Baja California Sur	0.0059
9 Quintana Roo	0.0057
10 Nuevo León	0.0048
11 Puebla	0.0047
12 Durango	0.0045
<b>República Mexicana</b>	<b>0.0044</b>
13 Tlaxcala	0.0033
14 San Luis Potosí	0.0030
15 Hidalgo	0.0028
16 Sinaloa	0.0027
17 Tamaulipas	0.0024
18 Morelos	0.0022
19 Guanajuato	0.0022
20 Tabasco	0.0017
21 Chiapas	0.0016
22 Estado de México	0.0013
23 Michoacán	0.0009
24 Campeche	0.0000
25 Coahuila	0.0000
26 Colima	0.0000
27 Jalisco	0.0000
28 Nayarit	0.0000
29 Querétaro	0.0000
30 Sonora	0.0000
31 Veracruz	0.0000
32 Yucatán	0.0000





# Trata de personas

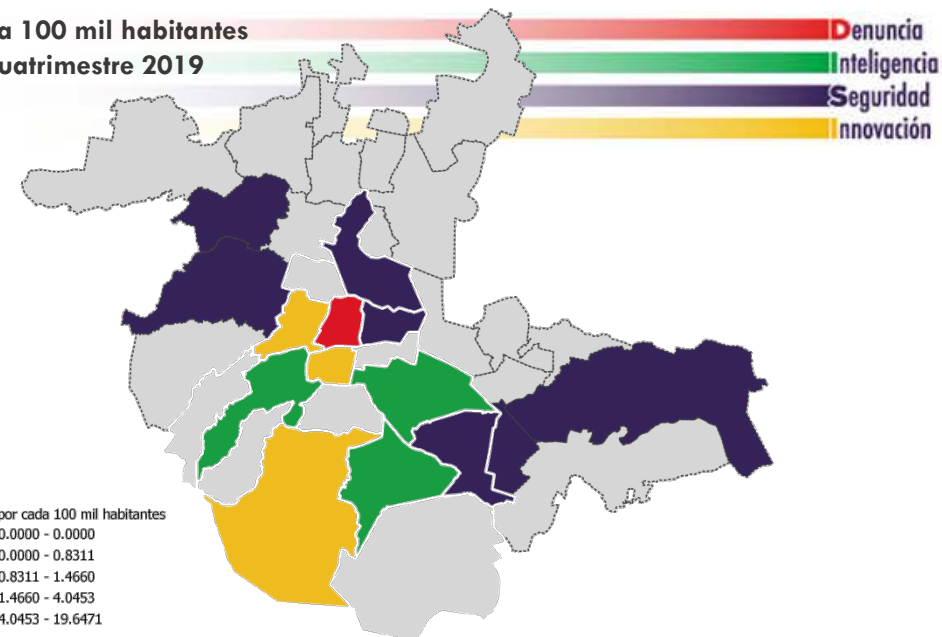
65

Carpetas de Investigación Iniciadas en el primer cuatrimestre 2019 en la ZMVM

Ciudad de México  
61

Municipios Conurbados 4

Tasa por cada 100 mil habitantes  
Primer Cuatrimestre 2019



## Tasa por cada 100 mil habitantes – Cuatrimestre 2019

Lugar	Alcaldía/Municipio*	Tasa Cuatrimestre 2019
1	Cuauhtémoc	19.65
2	Miguel Hidalgo	4.05
3	Benito Juárez	2.33
	<b>Ciudad de México</b>	<b>2.12</b>
4	Tlalpan	1.83
5	Xochimilco	1.47
6	Álvaro Obregón	1.25
7	Iztapalapa	1.02
8	Tláhuac	0.83
9	Venustiano Carranza	0.74
10	Gustavo A. Madero	0.53
11	Azcapotzalco	0.00
12	Coyoacán	0.00
13	Cuajimalpa de Morelos	0.00
14	Iztacalco	0.00
15	La Magdalena Contreras	0.00
16	Milpa Alta	0.00

Lugar	Alcaldía/Municipio	Tasa Cuatrimestre 2019
1	Valle de Chalco Solidaridad	0.7243
2	Ixtapaluca	0.5494
3	Atizapán de Zaragoza	0.5414
4	Naucalpan de Juárez	0.3247
	<b>Municipios Conurbados</b>	<b>0.1125</b>
5	Chalco	0.0000
6	Chicoloapan	0.0000
7	Chimalhuacán	0.0000
8	Coacalco de Berriozábal	0.0000
9	Cuautitlán	0.0000
10	Cuautitlán Izcalli	0.0000
11	Ecatepec de Morelos	0.0000
12	Huixquilucan	0.0000
13	La Paz	0.0000
14	Nezahualcóyotl	0.0000
15	Nicolás Romero	0.0000
16	Tecámac	0.0000
17	Tlalnepantla de Baz	0.0000
18	Tultitlán	0.0000



**D**enuncia

**I**nteligencia

**S**eguridad

**I**nnovación

# Trata de Personas

Junio 2019

Consejo Ciudadano para la Seguridad y Justicia  
de la Ciudad de México

**DI SÍ**  
DENUNCIA

Línea de Seguridad  
☎ **5533-5533**  
📞 5533-5533  
¡Actúa y Denuncia!

🐦 @elconsejomx

📘 @ConsejoCiudadanoMx

📷 @consejociudadanomx

🌐 consejo-ciudadano-mx.org

🇲🇽 Loda Nacional \*5533



# ● Línea Binacional contra la Trata 01 800 5533 000 ●

Denuncia  
Inteligencia  
Seguridad  
Innovación

**Llamadas\* totales recibidas y de seguimiento por parte de la Línea Binacional contra la Trata de personas.**  
(Enero – Mayo 2019)



**Reportes totales elaborados por parte de la Línea Binacional contra la Trata de personas.**  
(Enero – Mayo 2019)



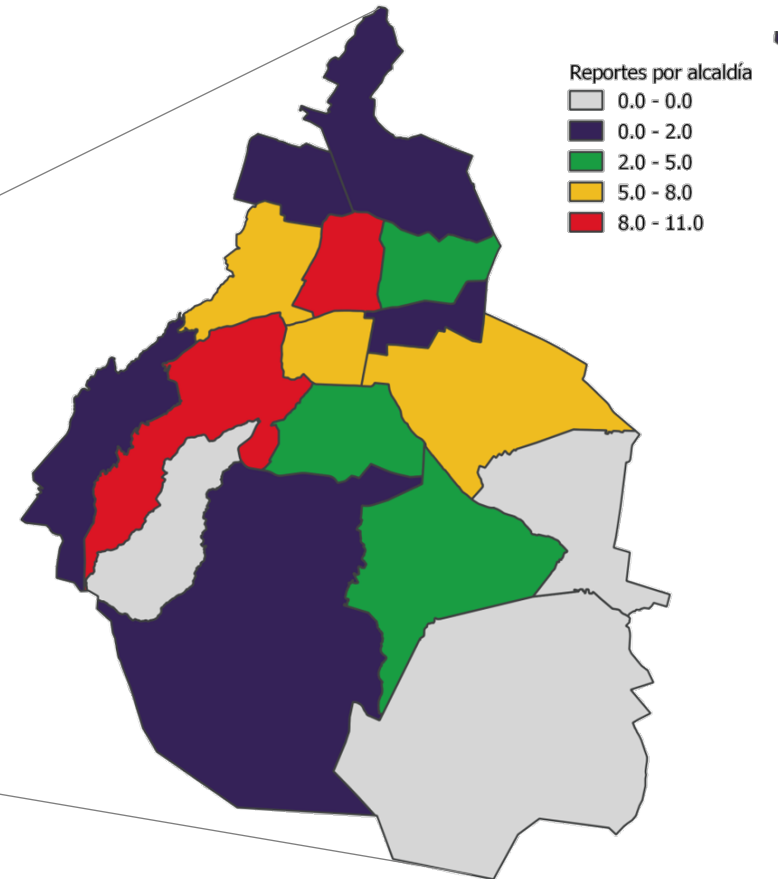
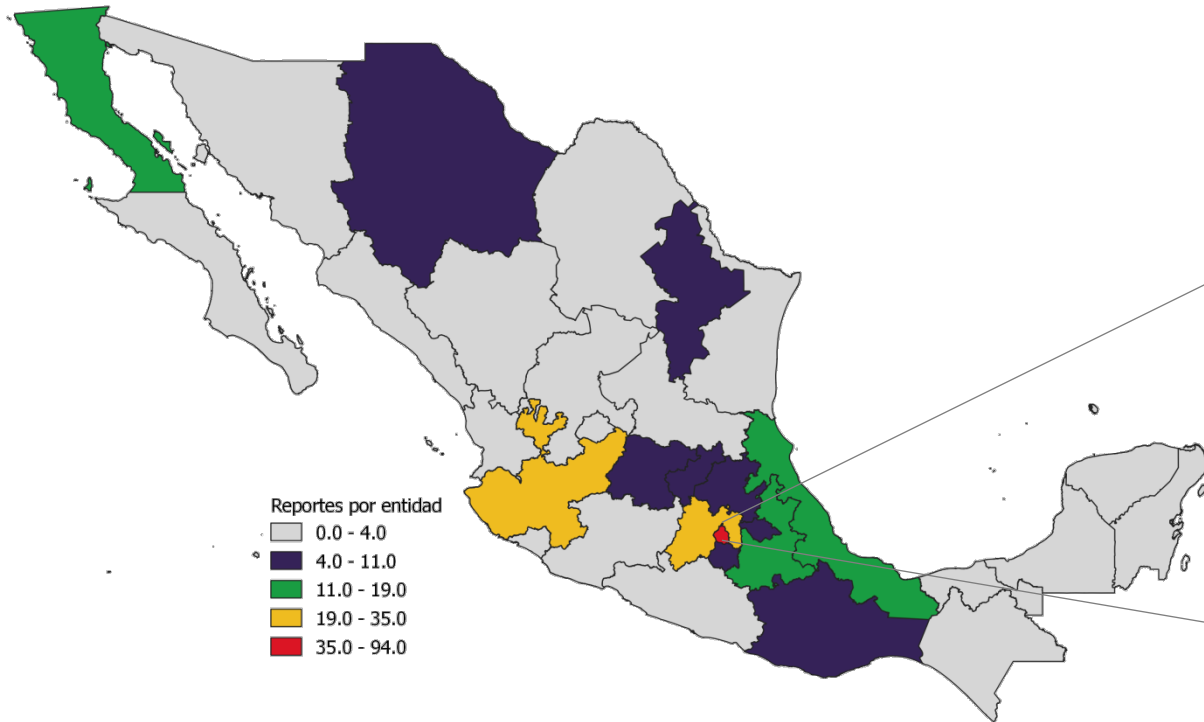
\*930 llamadas (entrantes y salientes) pertenecen a los planes de seguimiento y retroalimentación al ciudadano, es decir, son llamadas que los mismos agentes devuelven al reportante ó en otro caso pueden ser llamadas que los ciudadanos hacen para verificar el seguimiento de su reporte. Estas llamadas se pueden realizar las veces que se consideren pertinentes.

46.3% de las llamadas generaron un reporte durante los 5 meses.

# Trata de personas

Reportes por entidades Enero – Mayo 2019

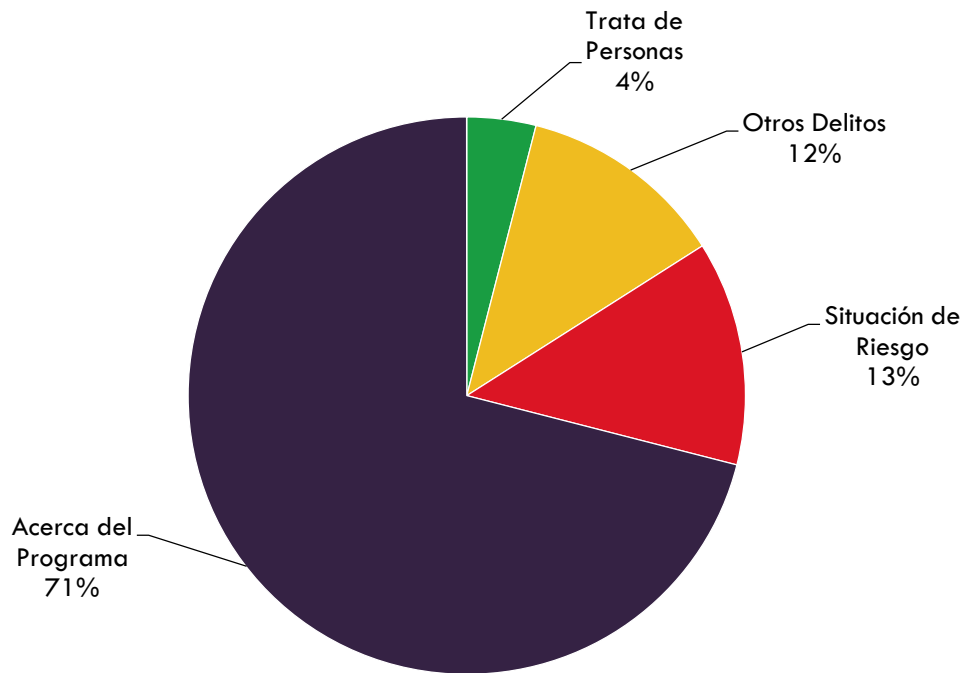
Reportes por alcaldías Enero – Mayo 2019 (Ciudad de México)



# Trata de personas

**802**  
Reportes durante  
enero - mayo 2019

## Clasificación de los reportes



### Trata de Personas

- Reportes que cuentan con los tres elementos que conforman el delito de trata:
  - **Acciones, Medios y Fin de explotación.**

### Situación de riesgo

- La información proporcionada, podría relacionarse con el delito, pero esta no cumple con los elementos de la Trata de Personas.

### Otros Delitos

- Explotación
- Tráfico de personas
- Violencia familiar
- Sustracción de menores
- Secuestro

### Acerca del Programa

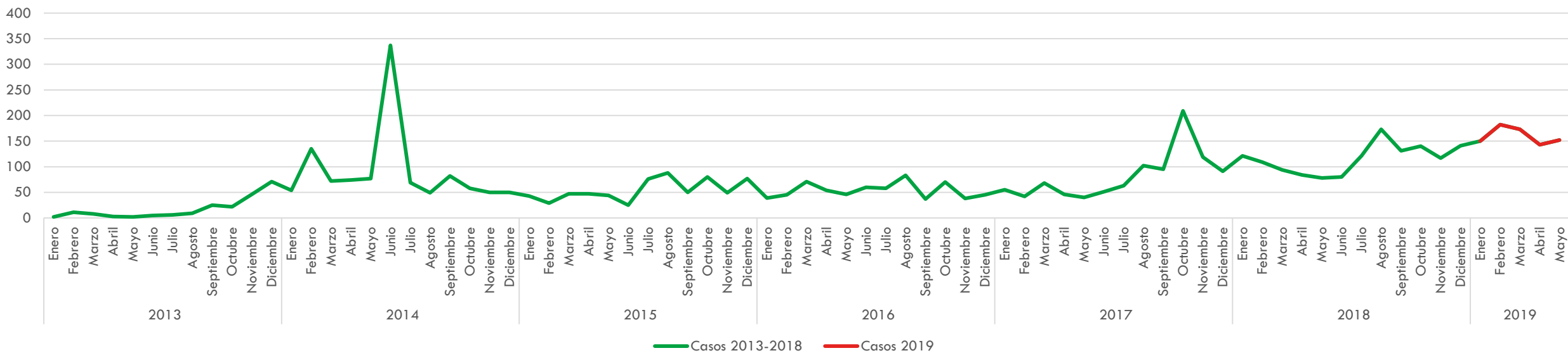
- Reportes de ciudadanos referentes a conocer el programa, sus acciones y su cobertura, así mismo para recibir capacitación del tema de Trata de Personas.



# Trata de personas

- Denuncia
- Inteligencia
- Seguridad
- Innovación

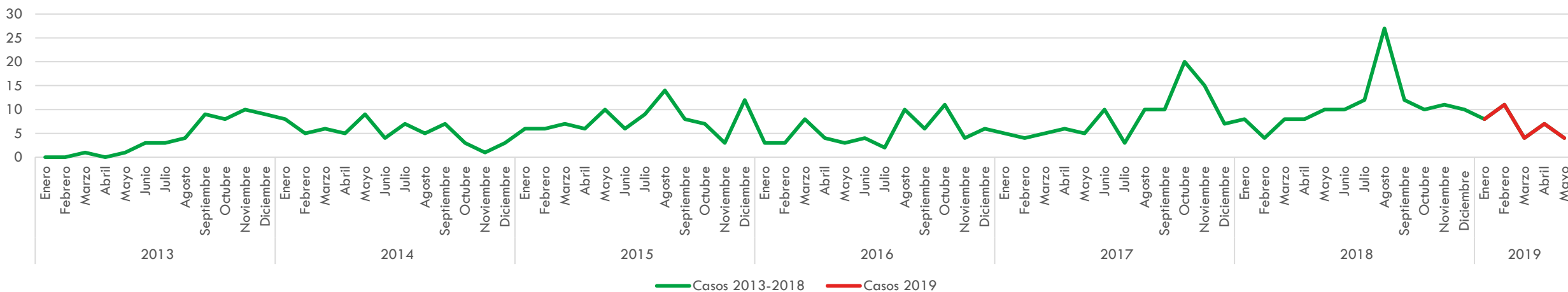
Incidencia de reportes totales Enero 2013 – Mayo 2019



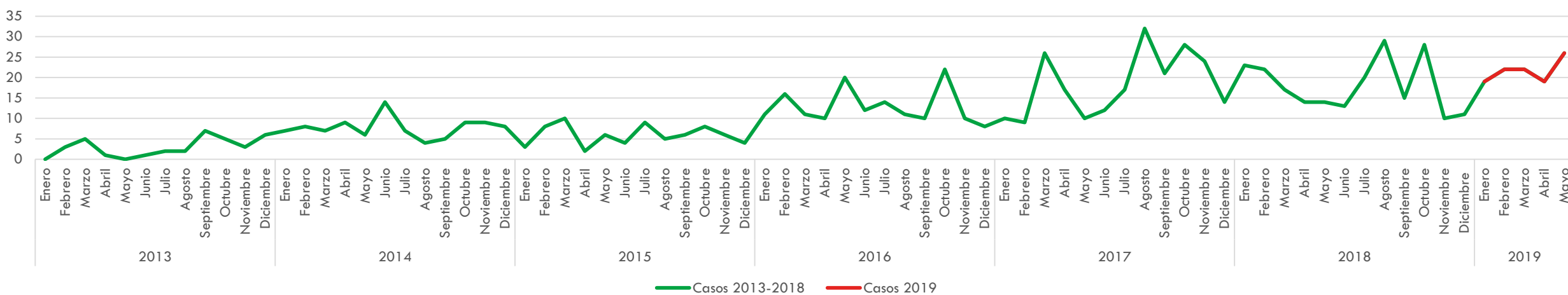


# Trata de personas

### Incidencia de Reportes de Trata de Personas Enero 2013 – Mayo 2019



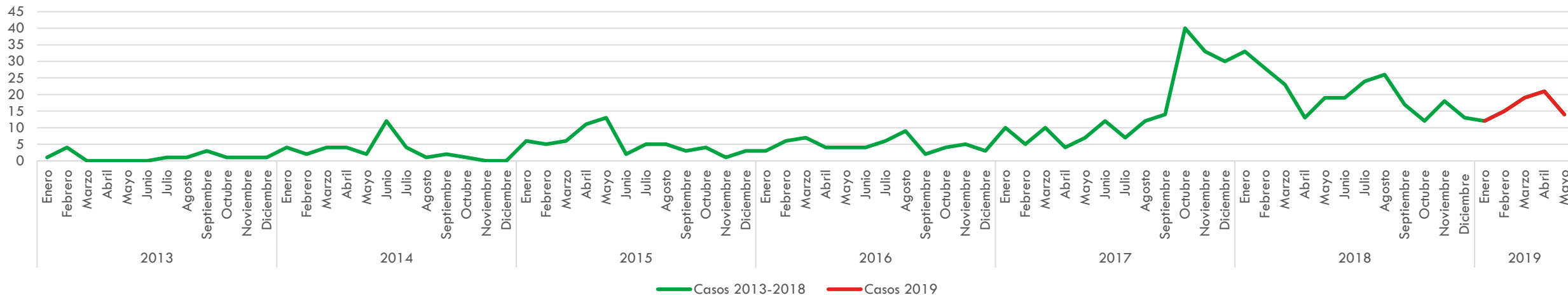
### Incidencia de Reportes en Situación de Riesgo\* Enero 2013 – Mayo 2019



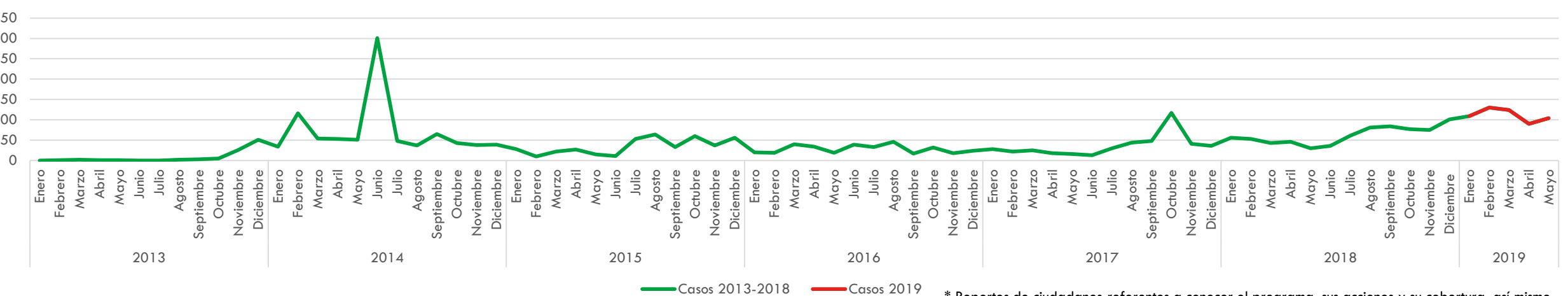
\* La información proporcionada, podría relacionarse con el delito, pero esta no cumple con los elementos de la Trata de Personas.

# Trata de personas

### Incidencia de Reportes de Otros Delitos Enero 2013 – Mayo 2019



### Incidencia de reportes Acerca del Programa\* Enero 2013 – Mayo 2019



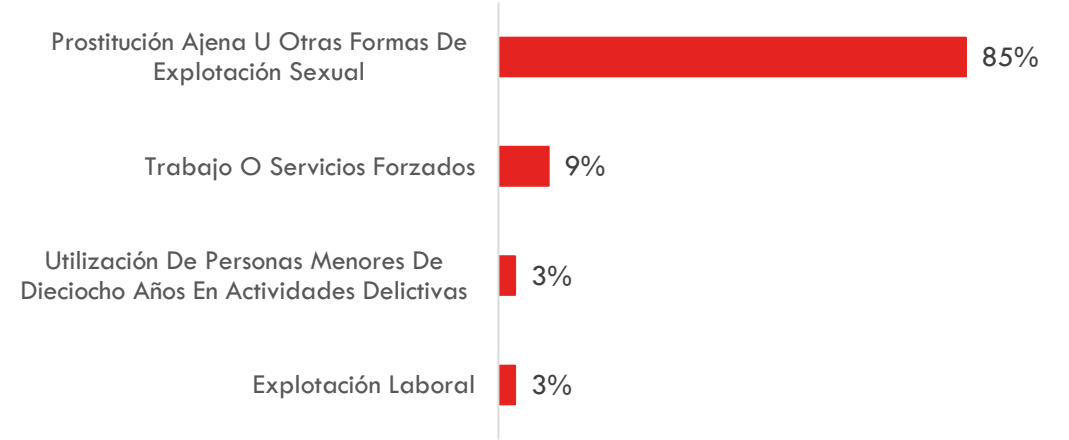
\* Reportes de ciudadanos referentes a conocer el programa, sus acciones y su cobertura, así mismo para recibir capacitación del tema de Trata de Personas.

# Trata de personas

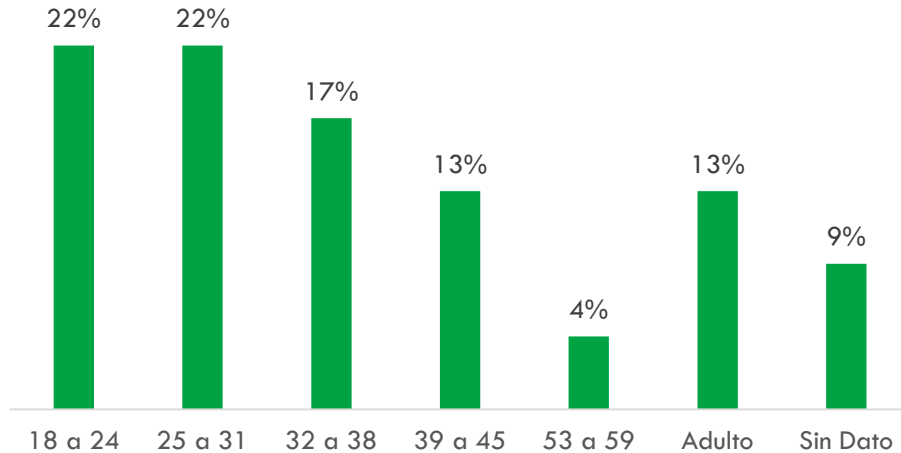
Por mes




Tipos de explotación



Edad de las víctimas



Sexo de las víctimas

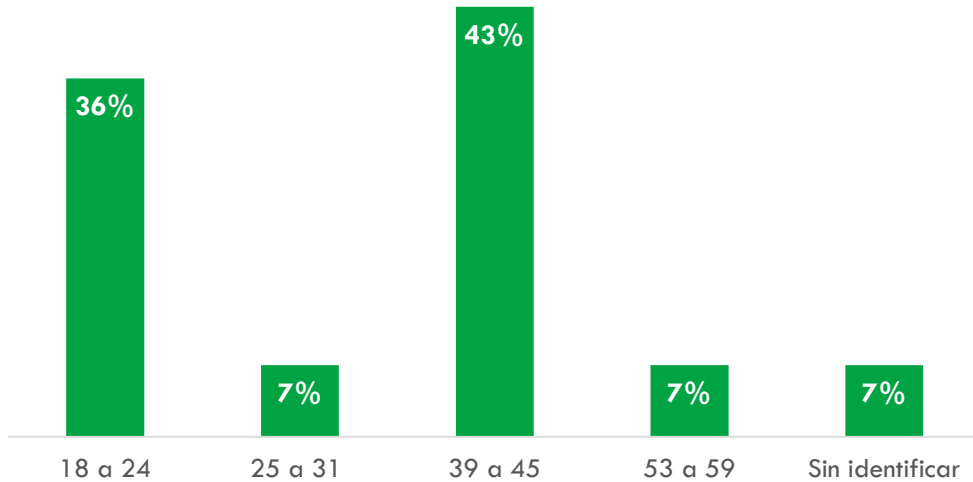


\*9% sin identificar

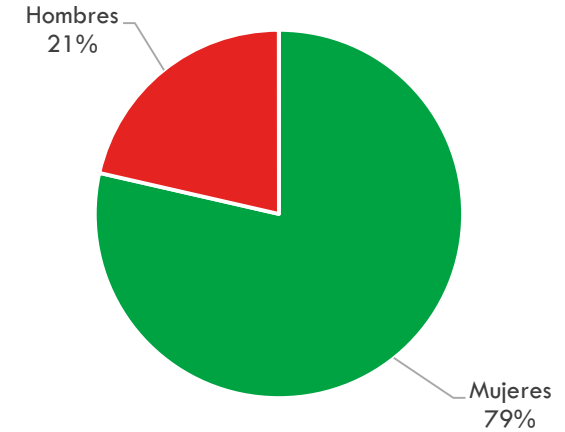
# Trata de personas

## Responsables señalados

Edad de los responsables



Sexo de los responsables

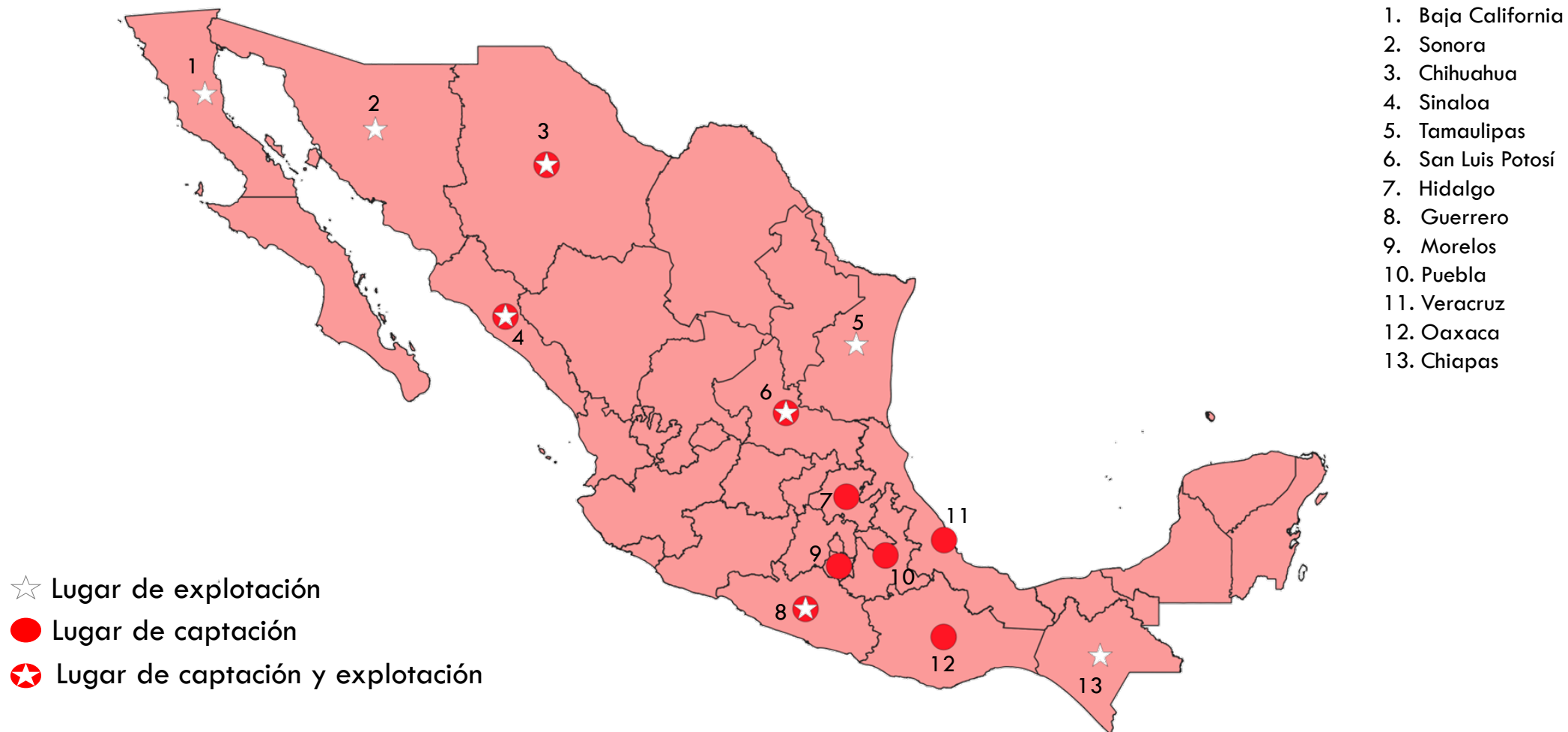


Medios de transporte utilizados por los presuntos responsables para el traslado de las víctimas



# Trata de personas

Entidades Federativas en donde se reportaron casos de Trata de Personas en su modalidad de explotación laboral en contextos agrícolas (jornaleros).



# Trata de personas

## Casos relevantes por WhatsApp

### Caso 1

- Se identifica la clave lada internacional del País Colombia
- Reporta un supuesto familiar secuestrado en México por una red de trata de personas
- Asegura que estas personas le prometieron un buen empleo en un Hotel en Cancun. Sin embargo llegando le quitaron sus papeles y Pasaporte.
- Manda imágenes de su familiar y su última ubicación conocida del dispositivo móvil de su familiar
- Comenta que en su país no ha recibido ayuda alguna siendo que ya reporto al número en Colombia 018000 522020 y al correo [lineatratadepersonas@mininterior.gov.co](mailto:lineatratadepersonas@mininterior.gov.co) pertenecientes al programa contra la trata de personas del Ministerio del Interior del Gobierno Colombiano

### Caso 2

- Reporta un supuesto lugar de venta de alcohol sin permiso a menores, venta de droga y menores de edad ejerciendo prostitución para drogarse.

### Caso 3

- Se identifica clave lada nacional del estado de Chihuahua.
- Envía fotografías de un campo de producción de algodón donde tienen a grupos indígenas (Rarámuri) en condiciones de Trabajo o servicios forzados.

### Caso 4

- Se identifica clave lada internacional del País Estados Unidos de Norte América
- Informa de un conocido que está siendo víctima de prostitución
- Envía perfil de redes sociales (Facebook) y número telefónico de la probable víctima

	Estado	Capital	Unidad especializada
1	Aguascalientes	Aguascalientes	Unidad Especializada en Investigación del Delito de Trata de Personas de la FGE de Aguascalientes.
2	Baja California (Norte)	Mexicali	Fiscalía especializada en delitos de trata de personas.
3	Baja California Sur	La Paz	Subprocuraduría de Atención a Delitos de Alto Impacto.
4	Campeche	Campeche	Fiscalía Especializada en la Investigación de Delitos en Materia de Trata de Persona
5	Ciudad de México	Ciudad de México	Fiscalía Central para la Atención del Delito de Trata de Personas.
6	Coahuila	Saltillo	Fiscalía de Personas Desaparecidas Coordinación para la Investigación del Delito de Trata de Personas.
7	Colima	Colima	Fiscalía Especializada en Delitos por Razones de Género y Trata de Personas.
8	Chiapas	Tuxtla Gutiérrez	Fiscalía de Trata de Personas.
9	Chihuahua	Chihuahua	Coordinación de la Unidad de Búsqueda y Localización de Niñas, Mujeres y Trata de Personas.
10	Durango	Durango	Unidad especializada en Trata de Personas, búsqueda de personas desaparecidas y tortura de la Fiscalía General del Estado de Durango.
11	Estado de México	Toluca de Lerdo	Fiscalía Especializada de Trata de Personas.
12	Guanajuato	Guanajuato	Unidad Especializada en Combate a la Trata de Personas y Corrupción de Menores de la Procuraduría General de Justicia del Estado de Guanajuato.
13	Guerrero	Chilpancingo	Unidad Especializada contra la Trata de Personas de la Fiscalía General del Estado de Guerrero.
14	Hidalgo	Pachuca de Soto	Fiscalía Especializada para la Atención de los Delitos de Trata de Personas.
15	Jalisco	Guadalajara	Unidad Especial de Investigación contra Trata de Personas.
16	Michoacán	Morelia	Fiscalía Especializada en Atención de Femicidios y Trata de Personas de la Procuraduría General de Justicia del Estado de Michoacán.
17	Morelos	Cuernavaca	Fiscalía de Trata de Personas en el Estado de Morelos.
18	Nayarit	Tepic	Unidad de Investigación Especializada en Delitos Sexuales y Trata de Personas.
19	Nuevo León	Monterrey	Fiscalía Especializada en Femicidios y Delitos Contra las Mujeres.
20	Oaxaca	Oaxaca	Fiscalía Especializada para la atención a delitos de Alto impacto. Área de Trata de Personas.
21	Puebla	Puebla	Unidad contra la Trata de Personas De la Fiscalía Especializada en Secuestro y Delitos de Alto Impacto Fiscalía General del Estado de Puebla.
22	Quintana Roo	Chetumal	Fiscalía de Delitos Sexuales y Trata de Personas.
23	Querétaro	Querétaro	Dirección de Investigaciones y Procesos. Coordinación en la Investigación de Delitos de Narcomenudeo y de Trata de Personas.
24	Sinaloa	Culiacán	MP del Fuero Común Especializada en la Atención al Delito de Trata de Personas.
25	San Luis Potosí	San Luis Potosí	Fiscalía Especializada en Materia de Derechos Humanos, Unidad contra los delitos de Trata de Personas y Tortura.
26	Sonora	Hermosillo	Vicefiscalía de Femicidios y Delitos por Razones de Género en el Estado de Sonora.
27	Tabasco	Villahermosa	Fiscal para el Combate a la Trata de Personas.
28	Tamaulipas	Ciudad Victoria	Unidad Especializada en la Investigación de Trata de Personas de la Procuraduría General de Justicia del Estado de Tamaulipas.
29	Tlaxcala	Tlaxcala	Unidad Especializada para la Investigación del Delito de Trata de Personas de la Procuraduría General de Justicia del Estado de Tlaxcala.
30	Veracruz	Xalapa	Fiscalía Coordinadora Especializada en Investigación de Delitos de Violencia contra la Familia, Mujeres, Niñas y Niños y de Trata de Personas.
31	Yucatán	Mérida	Unidad Especializada en el Combate a la Trata de Personas de la Fiscalía General del Estado de Yucatán.
32	Zacatecas	Zacatecas	Fiscalía Especializada para la atención del Delito de Trata de Personas de la Fiscalía General de Justicia del Estado de Zacatecas.