



Consejo Ciudadano

para la Seguridad y Justicia de la
Ciudad de México

Delitos de género

Línea de Seguridad
y Chat de Confianza

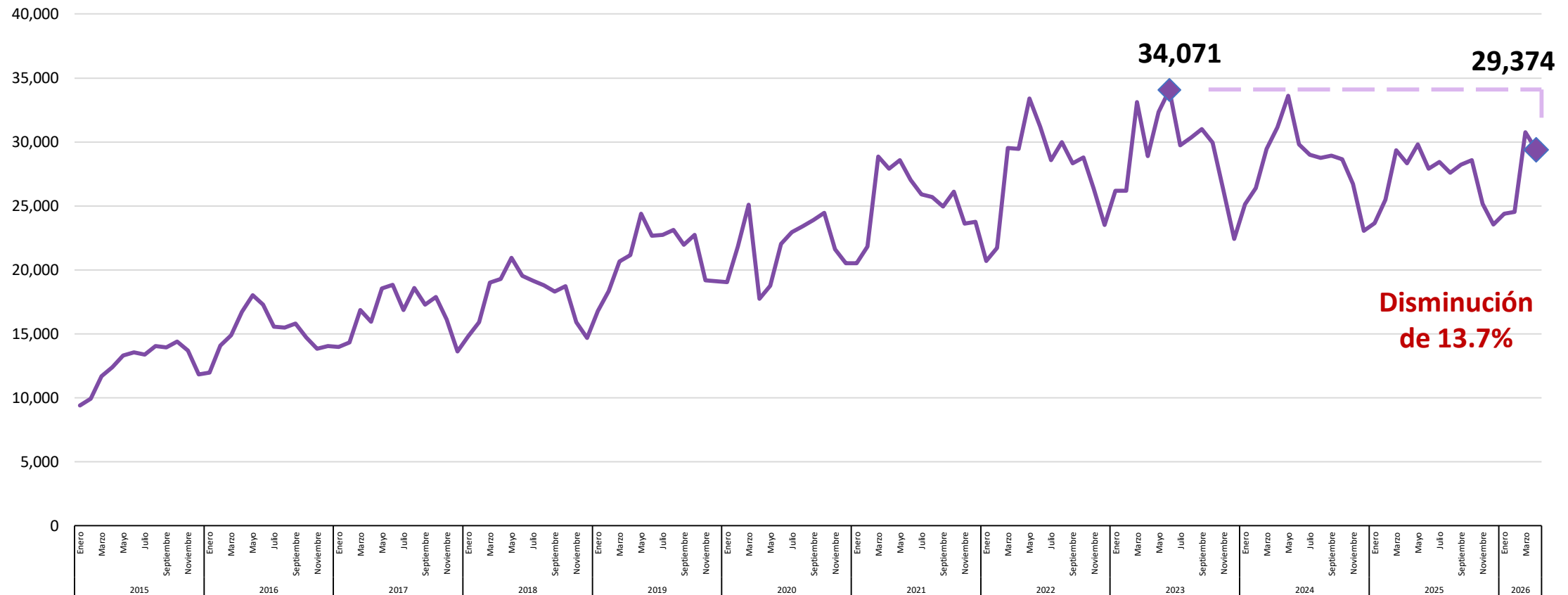
  **555533-5533**



Delitos de género – Nacional

Abuso sexual, acoso sexual, violación simple, feminicidio y violencia familiar

En abril de 2026, los delitos de género registraron una disminución del 13.7% en comparación con junio de 2023, el pico más alto registrado.

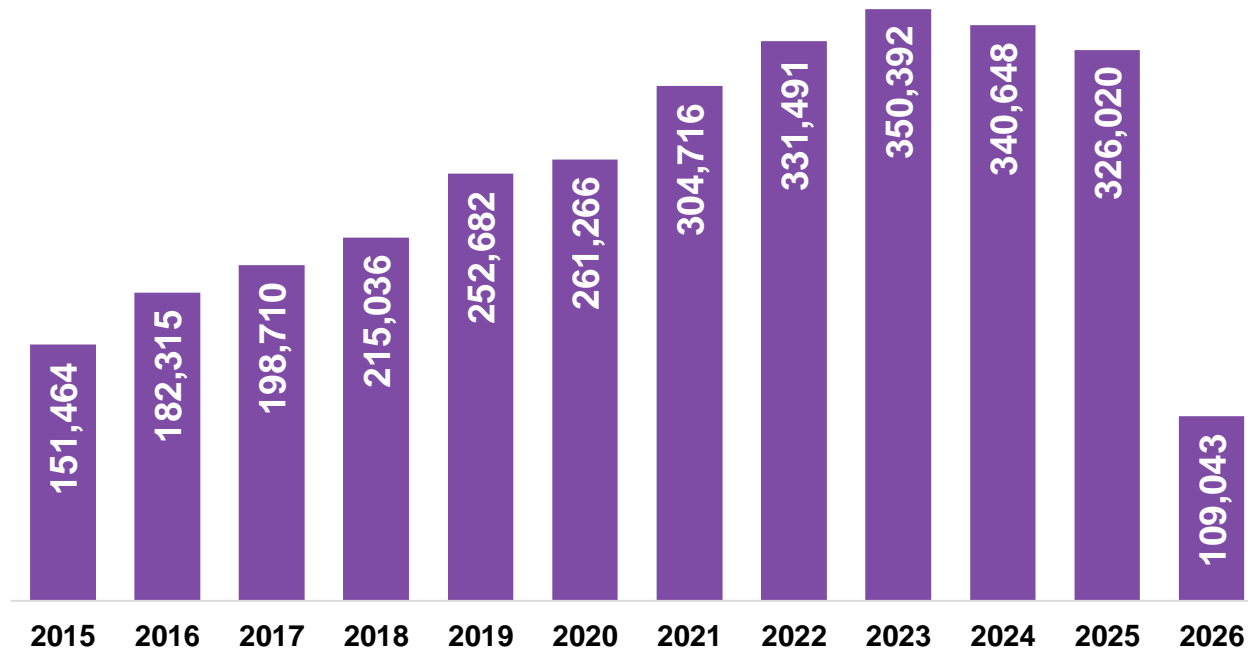


Delitos de género – Nacional

Abuso sexual, acoso sexual, violación simple, feminicidio y violencia familiar

En enero-abril 2026 se registró un promedio diario de 909, teniendo un aumento del 2% en comparación con el promedio diario de 2025.

Totales por año



Periodo	Promedio mensual	Promedio diario
2015	12,622	415
2016	15,193	498
2017	16,559	544
2018	17,919	589
2019	21,057	692
2020	21,772	714
2021	25,393	835
2022	27,624	908
2023	29,199	960
2024	28,387	931
2025	27,168	893
2026	27,261	909

Delitos de género – Nacional

Abuso sexual, acoso sexual, violación simple, feminicidio y violencia familiar

Lugar	Entidad	Carpetas 2026	Porcentaje
1	Estado de México	11,981	11.0%
2	Ciudad de México	11,747	10.8%
3	Nuevo León	8,934	8.2%
4	Guanajuato	6,728	6.2%
5	Baja California	6,173	5.7%
6	Jalisco	5,803	5.3%
7	Chihuahua	5,395	4.9%
8	Coahuila	5,360	4.9%
9	Puebla	4,417	4.1%
10	Veracruz	4,343	4.0%
11	San Luis Potosí	3,633	3.33%
12	Hidalgo	3,214	2.9%
13	Quintana Roo	3,105	2.8%
14	Tamaulipas	2,920	2.7%
15	Sinaloa	2,774	2.5%
16	Morelos	2,613	2.4%
17	Tabasco	2,387	2.2%
18	Querétaro	2,354	2.2%
19	Sonora	2,121	1.9%
20	Durango	1,853	1.7%
21	Colima	1,639	1.5%
22	Oaxaca	1,614	1.5%
23	Baja California Sur	1,417	1.3%
24	Zacatecas	1,407	1.29%
25	Guerrero	1,334	1.2%
26	Michoacán	1,166	1.1%
27	Aguascalientes	1,103	1.0%
28	Nayarit	622	0.6%
29	Chiapas	429	0.4%
30	Campeche	268	0.2%
31	Yucatán	161	0.1%
32	Tlaxcala	28	0.03%

Durante enero-abril 2026 la Ciudad de México ocupó el segundo lugar a nivel nacional, representa el 10.8% del total.

El 65% de la incidencia de los delitos de género se concentra en las primeras 10 entidades.

Delitos de género – Nacional

Abuso sexual, acoso sexual, violación simple, feminicidio y violencia familiar

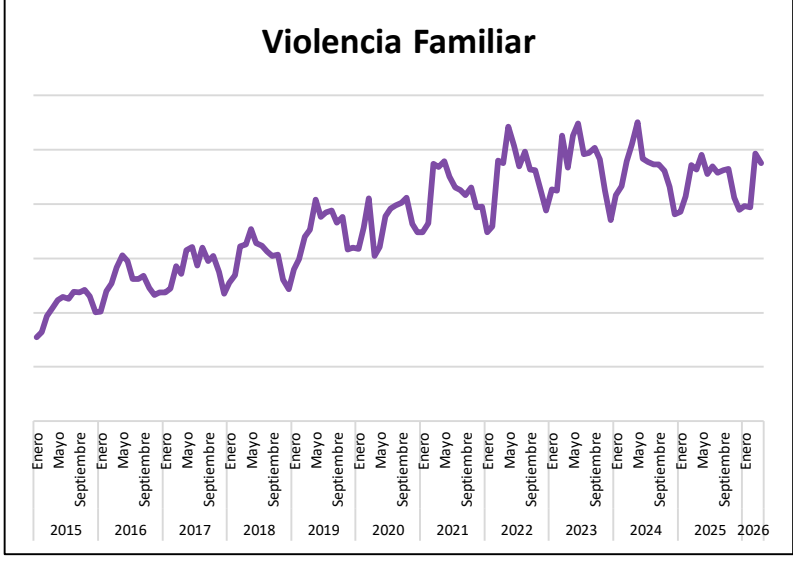
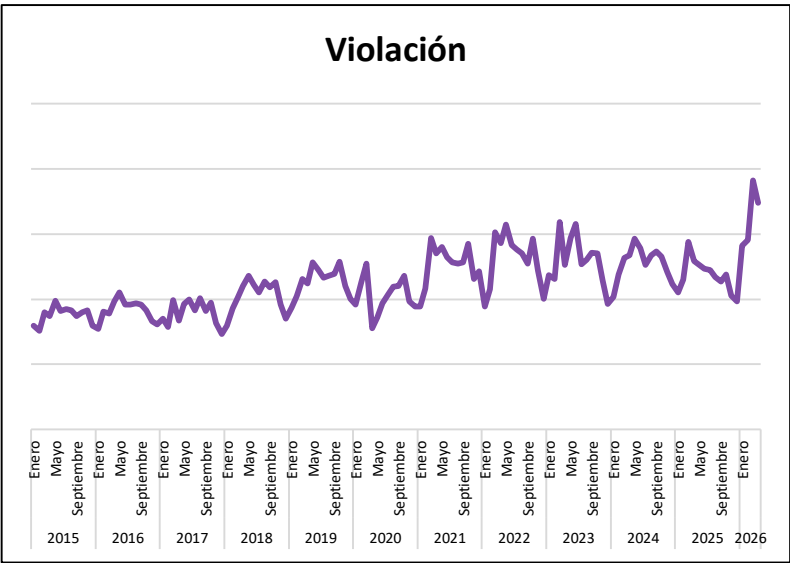
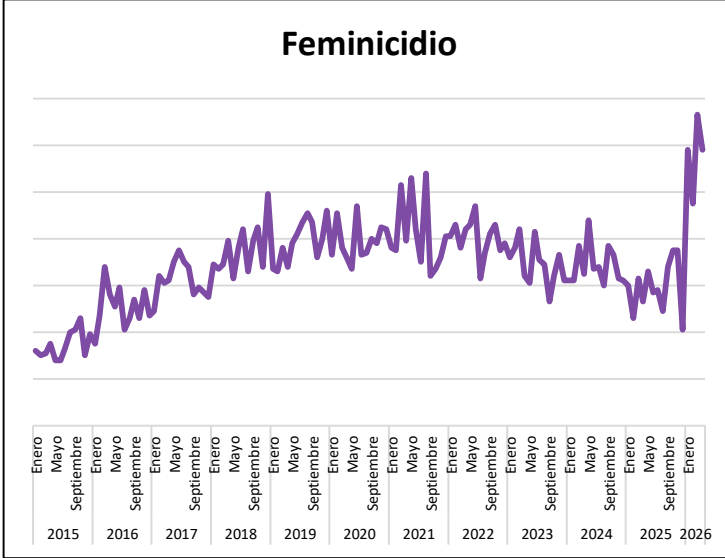
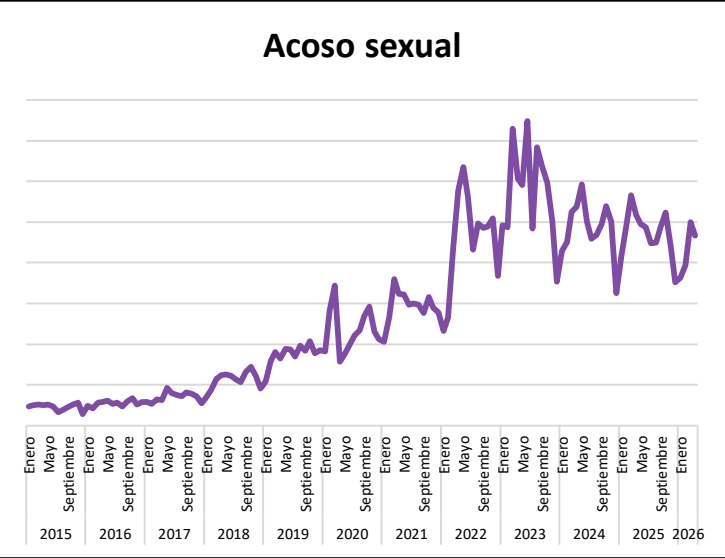
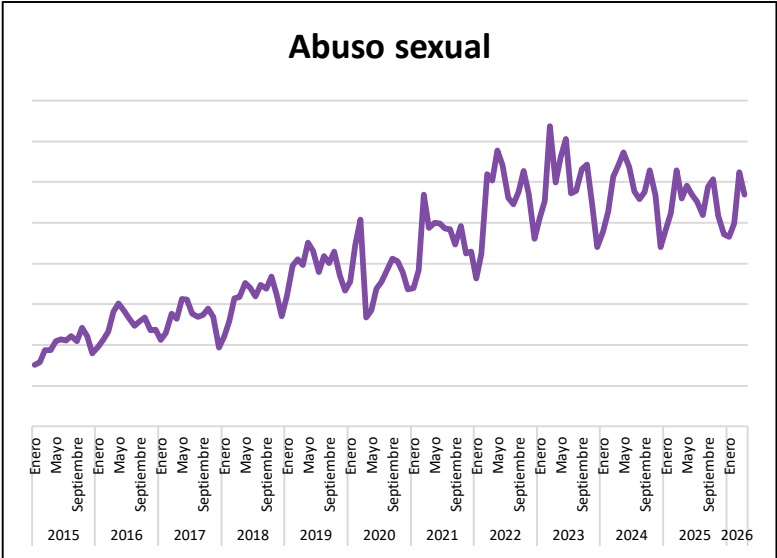
A nivel nacional se tiene una tasa de **247 carpetas en delitos de género** por cada 100 mil habitantes, durante enero-abril 2026.

17 entidades superaron la tasa nacional.

La Ciudad de México ocupó el octavo lugar a nivel nacional, con **402 carpetas en delitos de género** por cada 100 mil habitantes.

Posición	Entidad	Tasa enero-abril 2026
1	Colima	584
2	Quintana Roo	486
3	Baja California Sur	479
4	Baja California	475
5	Coahuila	470
6	Nuevo León	450
7	Chihuahua	411
8	Ciudad de México	402
9	San Luis Potosí	372
10	Morelos	368
11	Guanajuato	314
12	Hidalgo	298
13	Durango	288
14	Querétaro	285
15	Tabasco	266
16	Sinaloa	256
17	Zacatecas	247
	República Mexicana	247
18	Tamaulipas	233
19	Aguascalientes	218
20	Jalisco	199
21	Estado de México	198
22	Sonora	196
23	Puebla	194
24	Veracruz	150
25	Nayarit	136
26	Oaxaca	115
27	Guerrero	109
28	Campeche	74
29	Michoacán	71
30	Chiapas	21
31	Yucatán	20
32	Tlaxcala	6

Tendencias por delitos – Nacional





Línea de Seguridad
y Chat de Confianza
 **555533-5533**


LÍNEA Y CHAT NACIONAL
CONTRA LA TRATA DE PERSONAS
800 5533 000

Línea y Chat Nacional
Diversidad Segura
800 000 5428



consejociudadanomx.org



@consejociudadanomx



@ConsejoCiudadanoMx



@elconsejomx



@consejociudadanomx